EUROPEAN UNION ACADEMIC PROGRAMME
HONG KONG

Disclaimer:

This presentation has been produced in the context of a seminar/conference organized with the assistance of the European Union. It reflects the views only of the author, and the European Union cannot be held responsible for any use, which may be made of the information contained therein. The contents of this presentation are the sole responsibility of the author and can in no way be taken to reflect the views of the European Union or the European Union Academic Programme Hong Kong.

This project is co-funded by the European Union

Gemeente
Amsterdam

Neighbourhood Community Development in Amsterdam: Turning Ideas to Practice

Email: f.van.erkel@amsterdam.nl
Twitter: @amsterdamnl @frankvanerkel

Gemeente
Amsterdam

Amsterdam

Facts & Figures

How big is the agglomeration Amsterdam? (city and connecting municipalities)

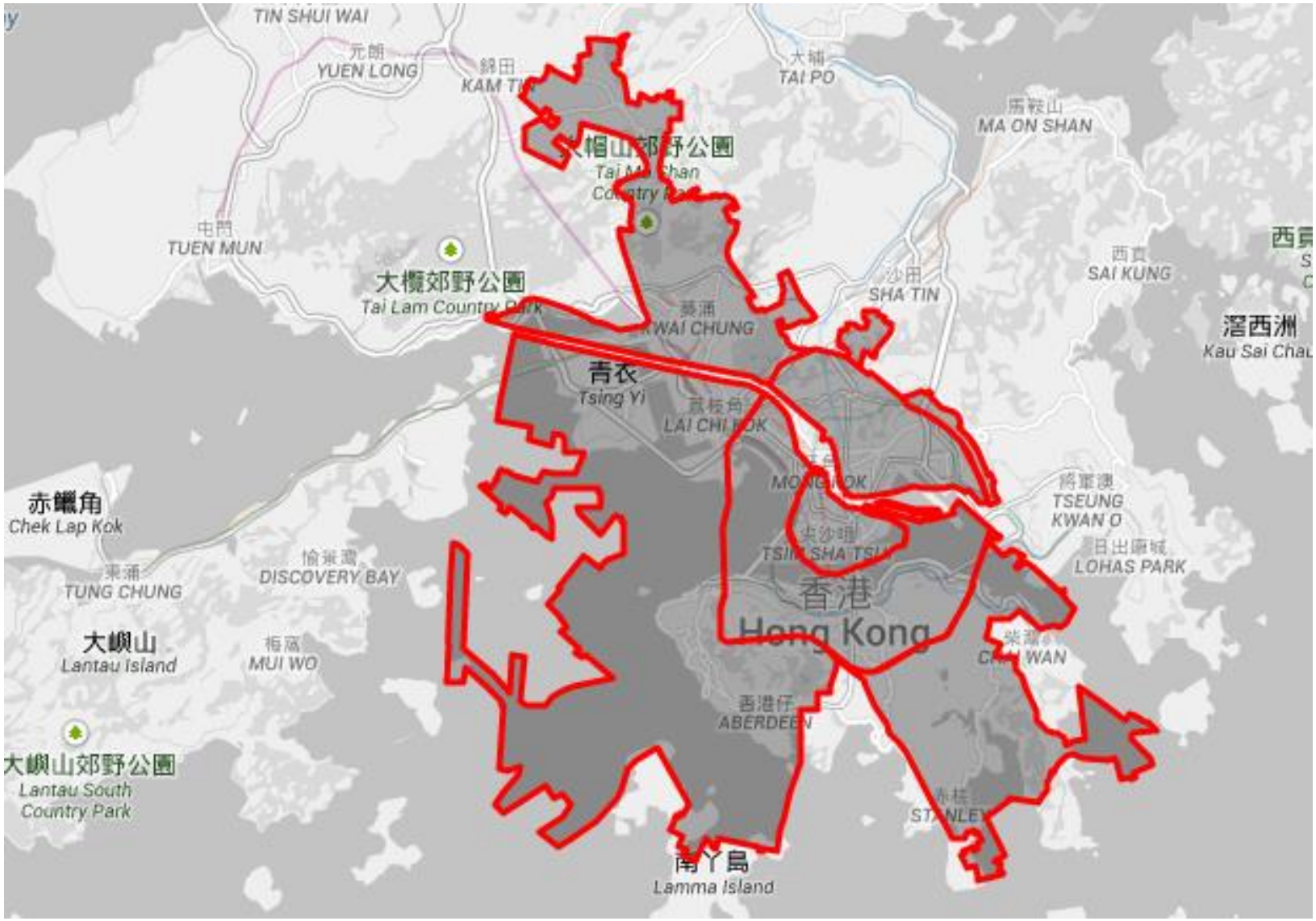

City of Amsterdam

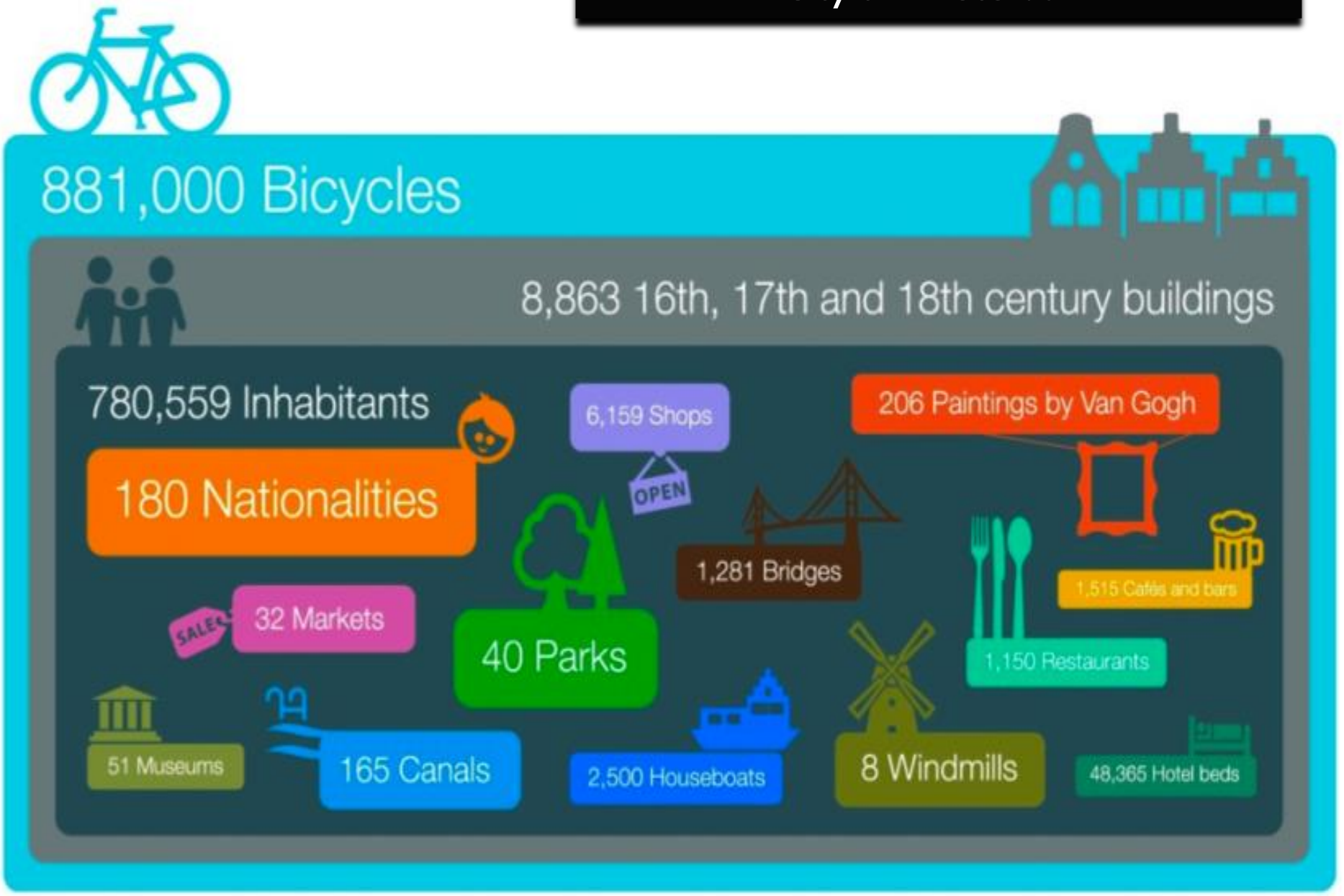

PWC study to Cities of Opportunities (2014)

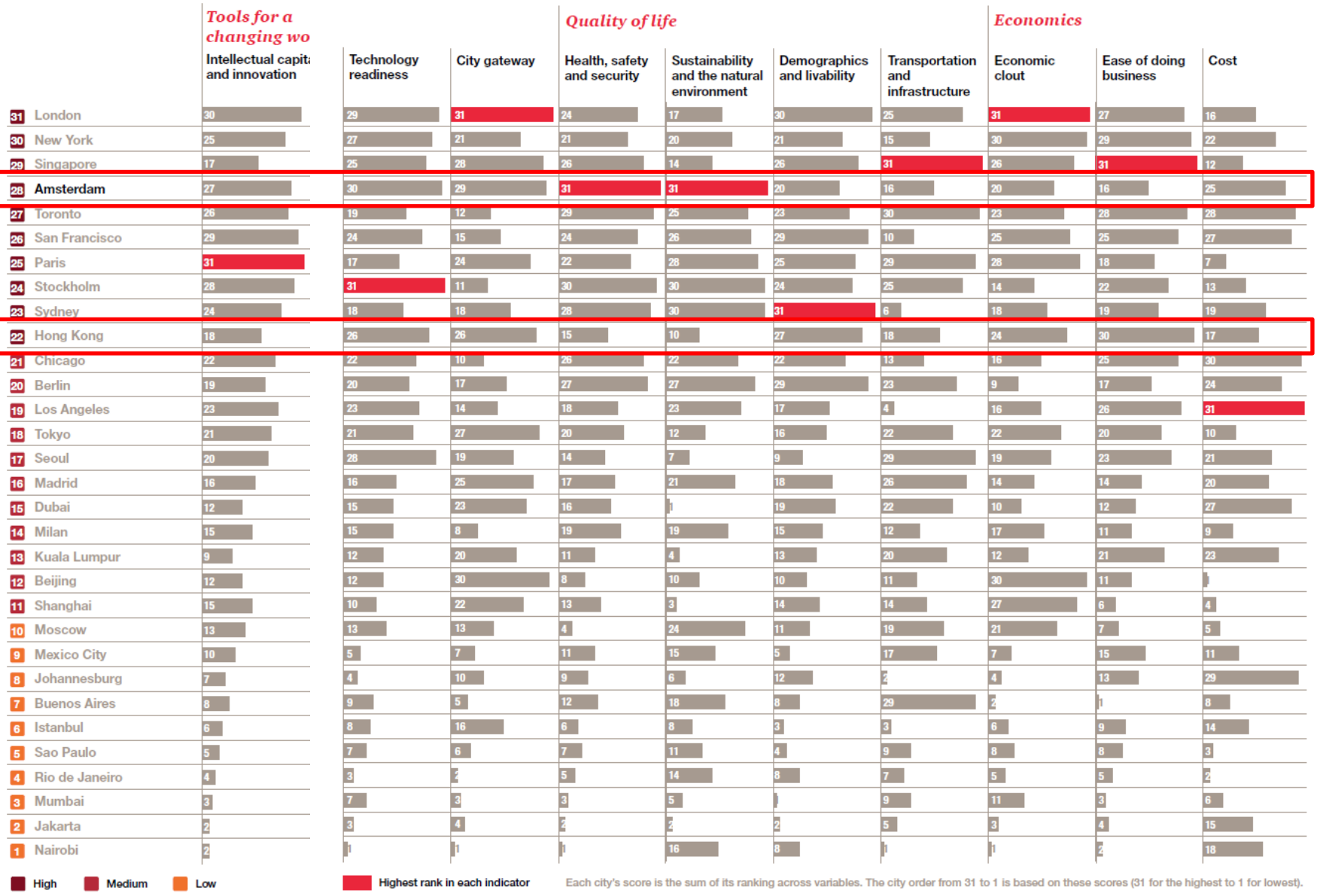

Smartest cities in the world (2013)

FAST COMPANY

- Asia

City	Economy Rank	Eco Rank	Gov Rank	Living Rank	Mob Rank	Smart People Rank	Final Ranking
Seoul	2	6	1	6	3	1	1
Singapore	4	1	2	5	2	7	2
Tokyo	4	2	5	4	4	3	3
Hong Kong	1	5	3	9	1	4	4
Auckland	8	8	4	1	10	2	5
Sydney	3	10	6	3	7	5	6
Melbourne	7	7	7	2	8	6	7
Osaka	9	3	8	10	5	9	8
Kobe	9	4	8	8	6	10	9
Perth	6	9	8	7	9	8	10

- Europe

City	Economy Ranking	Enviro Ranking	Gov Ranking	Liv Ranking	Mob Rank	People Rankin	Final Rank
Copenhagen	7	1	7	2	4	1	1
Amsterdam	6	4	9	4	1	2	2
Vienna	4	6	3	1	6	7	3
Barcelona	5	5	5	6	3	5	4
Paris	3	7	8	9	2	4	5
Stockholm	8	2	4	7	7	6	6
London	1	10	2	10	10	3	7
Hamburg	8	3	10	3	5	8	8
Berlin	2	8	6	5	8	10	9
Helsinki	10	9	1	8	9	9	10

Population of Amsterdam

Population by ethnic origin, 1 January 2009 and 2013-2014					
				increase 2014 v. 2013	
ethnic origin	2009	2013	2014	abs.	%
Surinam	68761	67919	67490	-429	-0.6
Antillean	11559	11993	12088	+95	+0.8
Turkish	39654	41981	42211	+230	+0.5
Moroccan	68099	72330	73311	+981	+1.4
other non-western foreigners	74686	84854	86967	+2113	+2.5
total non-western foreigners	262759	279077	282067	+2990	+1.1
western foreigners	111640	125720	129025	+3305	+2.6
native Dutch	381948	394645	400093	+5448	+1.4

Bron: OIS

Publicatie: Key Figures Amsterdam 2014

Download:

2014_keyfigures_population_ethnicorigin.xlsx

Social index

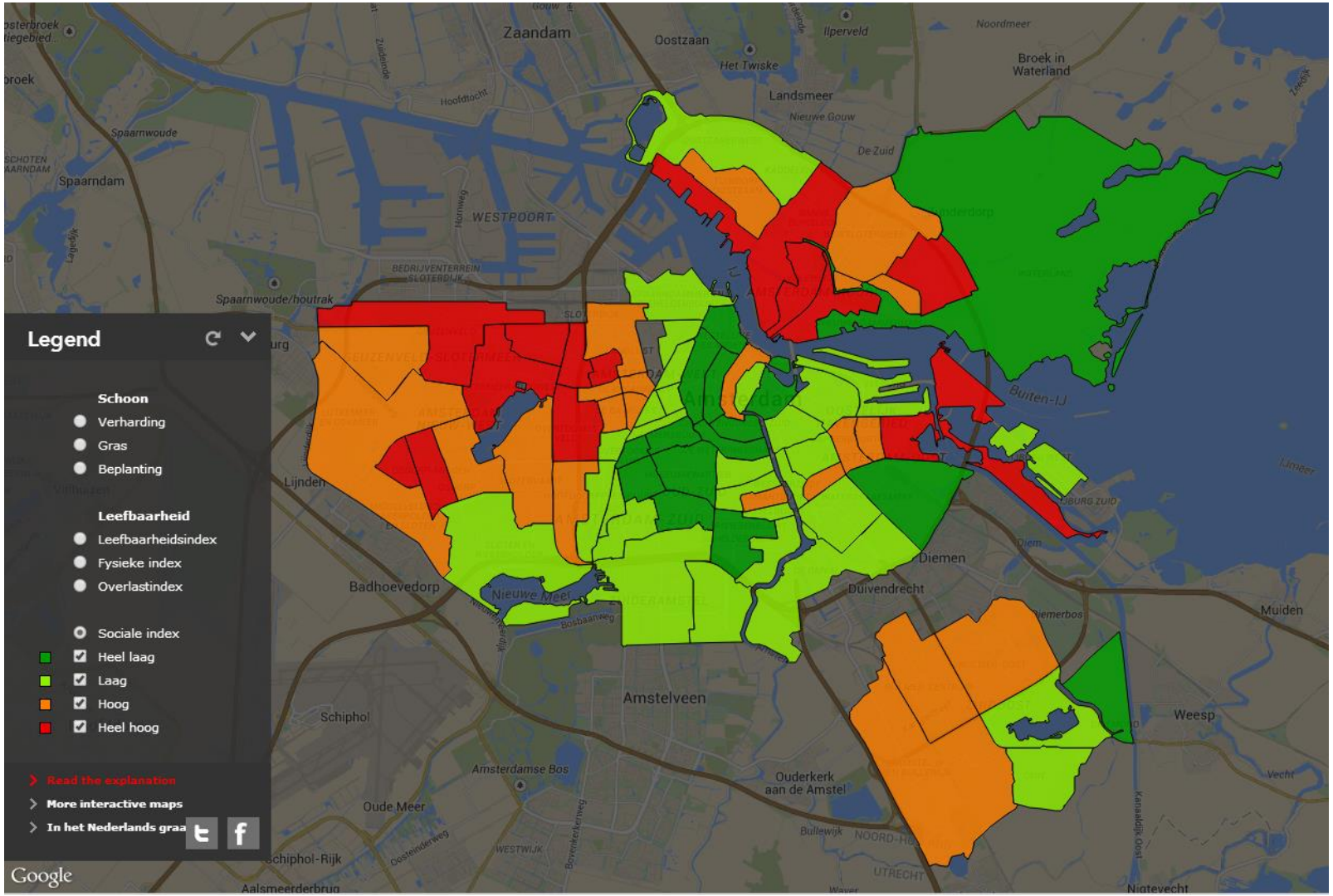

Gemeente
Amsterdam

The Need for Change

Purpose & Objectives

Society in Transition

Closed hierarchical organized groups	Open networks (communities)
Command & Control	Open & Distributed
Top Down	Bottom Up
Static	Fluid & Dynamic
Competition	Collaboration
Offline	Online & Offline
Planning	Experimentation

Government in Transition

Closed government (knowledge is power)	Open government (wisdom of the crowd)
Top-down	Bottom up
Domain-based approach	Neighborhood approach
Directing policy implementing	Facilitating implementation
Problem oriented	Opportunity focused
Control (risk management)	Trust (making possible)
Plan Oriented (from A to B)	Process Oriented (flexible, adjustable)



Civil Society: citizen as initiator

Co-producing: citizen as co-maker

Advising : citizen as experience expert

Consulting: citizen as customer

Informing: citizen as consumer

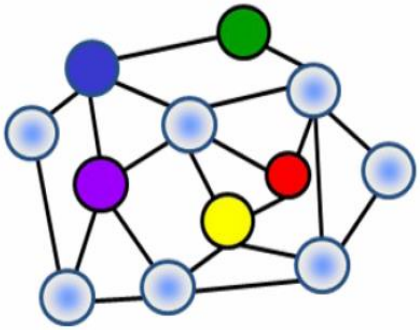

Only Together We Are The City

- Importance of building a city identity

- Based on stories of citizens, entrepreneurs and civil servants

Gemeente
Amsterdam

Amsterdam

Community development

Local gardening

BUURTTUINEN TRANSVAAL

Benches collective

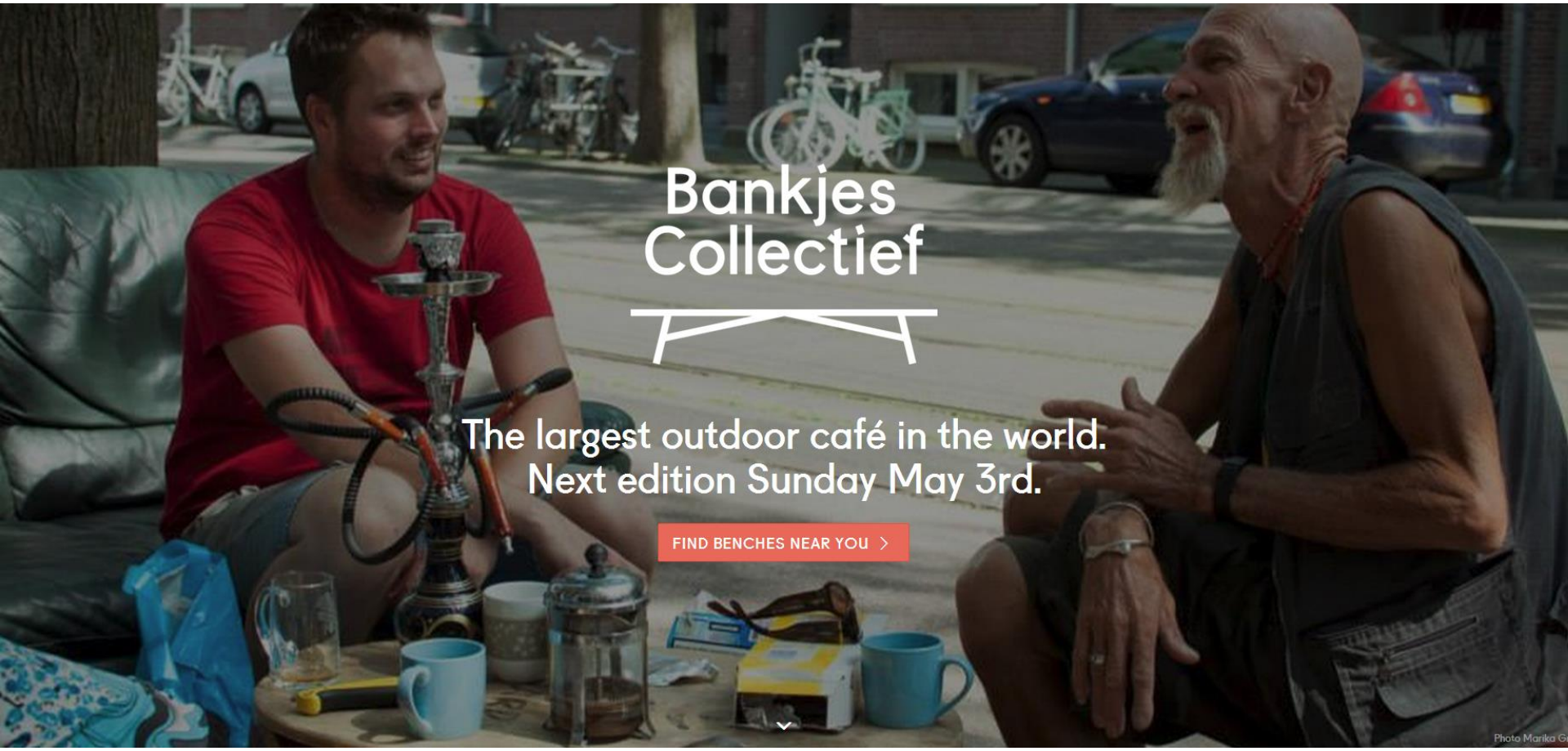

SO DAM LOCAL

Local currency initiative

Vind ik leuk

Aanmelden voor nieuwsbrief

makkie

HOME WAT IS MAKKIE VERDIENEN VERZILVEREN MARKTPLAATS

Gemeente
Amsterdam

Community centers

- Dialogue and awareness
- Community building
- Training and empowering

Gemeente
Amsterdam

Dialogue and awareness

Exchanging ideas and best practices between citizens, entrepreneurs, politicians and civil servants

Gemeente
Amsterdam

Community building

Selforganisation of community centers
Building on ownership and pride

https://kookookindemeevaart.wordpress.com/2012/05/04/het-menu-en-programma-van-vanavo

Community Kitchen
in de Meevaart

STARTPAGINA OVER DE COMMUNITY KITCHEN HOE WERKT HET?

HET MENU EN PROGRAMMA VAN VANAVOND 4 MEI IN DE MEEVAART

Posted by *kookookindemeevaart* on 4 mei 2012 · *Geef een reactie*

In Nederland vindt jaarlijks op 4 mei de nationale dodenherdenking plaats. De herdenking staat in het teken van de slachtoffers die tijdens oorlogen en vredesoperaties zijn gevallen. In de Meevaart willen we ook stil staan bij de dodenherdenking op 4 mei. Er is daarom door Firoez en Heleen een leuk en afwisselend programma bedacht met als thema 'vrijheid'. Het thema behelst vrijheid op verschillende vlakken, zoals mediavrijheid, de vrijheid om anders te zijn, oorlog, vrijheid van meningsuiting en democratie.

Stimulating local initiatives…

No spectators, only participants….

Samen sparen voor een zwembad of concert

Website voordekunst.nl zamelt ruim 66.000 euro in voor uiteenlopende kunstprojecten

De crowdfundingsite www.voordekunst.nl, die 100 dagen geleden begon, maakt vandaag de eerste balans op.

Door onze redacteur
BIRGIT DONKER

AMSTERDAM, 15 FEBR. Het duo Miktor & Molf is de eerste die via www.voordekunst.nl zijn financiering bij elkaar kreeg. Binnen zeventien dagen werd via de site 4.195 euro verzameld voor het 'Miktor & Molf Pool Project': een sculptuur in de vorm van een iedereen bijtekenen. Het 'pool project' trok 55 donateurs.

De site voordekunst, die geld verzamelt voor kunstprojecten, begon in november en heeft nu de eerste balans opgemaakt. In totaal werd 66.081 euro opgehaald, waarvan 16.430 voor ArtCore 2010, een uitwisseling met Kosovaarse kunstenaars, en 6.355 voor Analog Beamer: de audiovisuele openingsceremonie van de Museumnacht. Het fonds selecteert de projecten en draagt zo'n 40 procent bij, de 'crowd' doet de rest.

Er lopen nog vijf projecten, zoals 'Het Concertgebouworkest meets Patrick Watson': een treffen twintigers en dertigers. Het zijn

Kunst crowdfunding

Crowdfunding is het verzamelen van geld via internet. In de kunstwereld zijn er verschillende initiatieven. De Amerikaanse site Kickstarter trekt tienduizenden donateurs per maand. Cinema Reloaded van het Rotterdamse Filmfestival financiert arthousefilms. Muzieksite SellaBand ging vorig jaar failliet en maakte een doorstart in Duitse handen.

Crowdfunding past binnen het streven van het kabinet naar meer particulier geld voor de kunsten. „Dit is 'een' maar niet 'het' antwoord", zegt Cremers. „Het gaat vooral om draagvlak creëren voor het besteden van publiek geld; verantwoorden waar dat naar toe gaat. Dat is voor veel kunstenaars nog een vreemde *mindset*. Ze moeten meer kijken als marketeer."

Voordekunst werd opgericht met geld uit het innovatiefonds van het ministerie van OCW: 190.000 euro. De jaarlijkse organisatiekosten zijn geraamd op 140.00 euro. Het AFK staat dit jaar garant, maar hoopt dat meer pri-

den de laatste dag nog 1.000 euro nodig. Met een Twitter- en Facebookbombardement lukte dat."

Nu de pilotfase achter de rug is, kunnen vanaf 1 maart meer projecten op de site. Iedereen kan een project aanmelden en hoort binnen enkele dagen of dat wordt toegelaten. De ambitie is landelijk te gaan. Voordekunst hoopt op samenwerking met bedrijven, fondsen van banken, maar ook met de zeven rijksfondsen – van Mondriaanstichting tot Filmfonds. Die zijn inmiddels bezig met een eigen crowdfundingproject.

Op de vraag waarom ze zich niet aansluiten bij voordekunst, zegt

Gemeente
Amsterdam

Training and empowering

Cybersoek: learning about Computers, Language and Work

koffietijd
koffietijd
WWW.KOFFIETIJD.NL

Gemeente
Amsterdam

Community and Government working together

Use of creative 'hatcheries' Communities for a vibrant city

- Building a creative city
- Free zones and art factories
- 62 hatcheries
- Mostly temporary
- Every year adding 10.000m2

The New York Times

ENERGY & ENVIRONMENT

Building a Community on Polluted Land

Ex-Shipyard in Amsterdam Houses Shops and Offices

By CHRISTOPHER F. SCHUETZE NOV. 19, 2014

A repurposed houseboat being hoisted ashore last year at a site now called De Ceuvel, a converted former shipyard

City budgeting

Amsterdam

Stadsdeel Oost

- Indische buurt
- Oud-Oost
- Watergraafsmeer
- Oostelijk Havengebied
- IJburg
- Parken

Gemeente Amsterdam

BMA-Collective Archive: Buurtbegroting Stadsdeel Oost

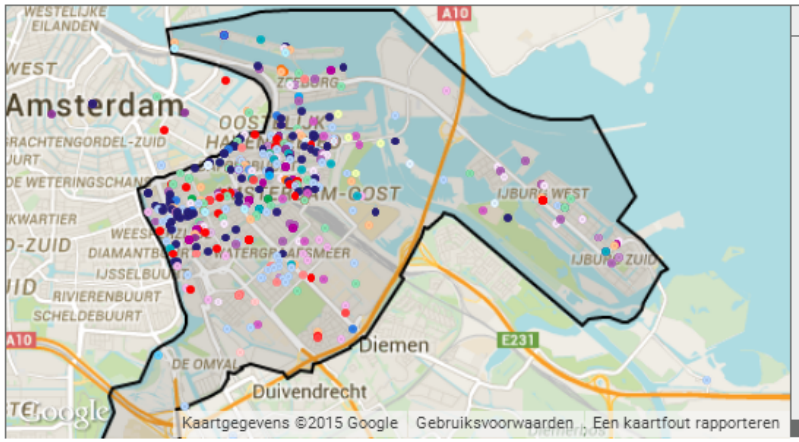

Opgave | Statistieken | Inzet

Let op: dit zijn geen werkelijke begrotings-gegevens van de Gemeente Amsterdam.
Dit is een gearchiveerde versie van een afgerond traject waarin ten tijde van een proef-project begrotingscijfers uit 2012 en 2014 waren opgenomen. Dit archief dient slechts ter naslag van het projectresultaat, er kunnen geen rechten aan ontleend worden. De begrotingsdata zijn gewist en gescrambled (willekeurig gemaakt). Voor 2015 zal de Gemeente Amsterdam op haar eigen website een nieuwe buurtbegroting publiceren. De statistische gegevens in het onderdeel Statistiek zijn © O+S Amsterdam.

Programma's

- Buurtregie en bestuur
- Verkeer en infrastructuur
- Openbare ruimte en groen
- Stedelijke ontwikkeling
- Onderwijs en Jeugd
- Sport en recreatie
- Welzijn en zorg
- Werk, inkomen en economie
- Openbare orde en veiligheid
- Cultuur en monumenten
- Milieu en water

	Indische buurt	Oud-Oost	Watergraafsmeer	Oostelijk Havengebied	IJburg	Parken	Totaal
	3.572.140	4.102.506	6.167.342	3.432.127	2.478.065	142.583	19.894.763
	167.273	323.627	68.298	387.807	0	0	947.005
	3.012.615	2.321.357	2.606.552	296.625	433.507	656.184	9.326.840
	1.699.487	3.811.014	528.392	736.472	116.517	396.089	7.287.971
	4.089.955	3.252.207	2.054.684	1.935.299	2.468.702	0	13.800.847
	761.805	1.847.961	1.650.189	907.812	862.362	459.800	6.489.929
	5.791.686	8.812.362	13.868.740	5.767.483	4.806.983	0	39.047.254
	581.609	782.343	450.255	699.078	632.598	164.581	3.310.464
	2.989.048	3.268.669	6.410.287	3.036.957	3.551.027	0	19.255.988
	504.663	2.307.242	828.078	512.998	536.834	329.095	5.018.910
	629.521	643.103	642.039	783.188	485.297	157.931	3.341.079
+	23.799.802	31.472.391	35.274.856	18.495.846	16.371.892	2.306.263	127.721.050

Jaar

2011 2012 2013 2014

Budgetmonitoring

Creative cities are build on values and giving opportunities

Creating from nothing but an idea…

.. making the impossible possible by facilitating policy implementing.

....by giving space, trust and a helping hand.

Gemeente
Amsterdam

Lessons learned

Using a few guidelines

- Moving from citizen participation to government participation

- Always looking for possibilities
- Doing instead of talking

- Using ‘best persons’ / role models
- Combining ‘best of both worlds’

- Clear commitments

- Changes only come step by step



By giving trust, building equal partnership…

… building from bottom-up, rely on self-management ….

and constantly staying in touch to appreciate and facilitate

I amsterdam